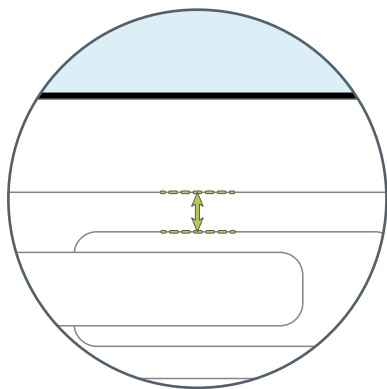
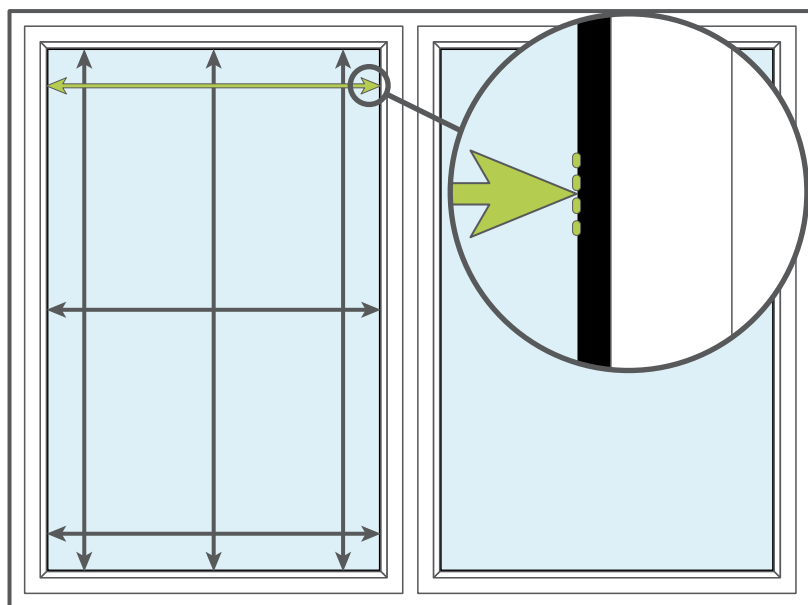
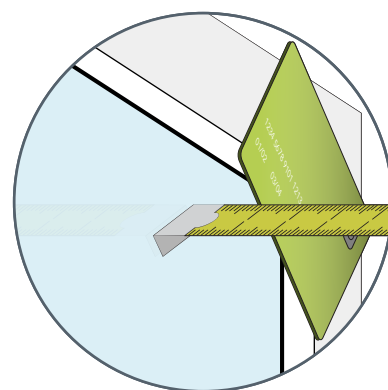


PerfectFIT plisségordijnen zijn speciaal ontworpen voor kunststof kozijnen en deuren met een rubberen rand, en het opmeten ervan is zo gedaan. Alles wat je nodig hebt is een pen, een schrijfblok en een metalen meetlint.



Controleer eerst de afstand tussen de rand van de kozijnen en eventuele obstakels, zoals raamgrepen. Dit moet meer dan 6mm zijn.

Meet vervolgens de diepte van het raamkozijn vanaf het glas. Voor de meest nauwkeurige meting, leg hiervoor een (betaal)pas op de hoek van het kozijn en gebruik een metalen liniaal om dit op te meten. Dit zal meestal tussen 18 en 24 mm zijn.



Meet het glasoppervlak van elk raam en elke deur. Meet vanaf de binnenranden van het kozijn waar het glas en de rubberen rand elkaar raken. Neem hierin de rubberen randen niet mee. Meet de bovenkant, het midden en de onderkant van het glas tot op één mm nauwkeurig en noteer de kortste meting.

Herhaal deze stap voor de hoogte en meet links, rechts en in het midden. Noteer weer de kortste meting.

#### TOP-TIP:

Vergeet niet om alle ramen en deuren individueel op te meten; ga er niet van uit dat ze allemaal even groot zijn.